

Nachhaltigkeits Reporting

ECie Fair Future Fund R (DE000A2PYP73)

Fondsbewertung unabhängiger Research Institute

Sustainability Rating



Beitrag zum
Nachhaltigkeitsscore
(Unternehmen)

100 %

Beitrag zum
Nachhaltigkeitsscore
(Staaten)

0 %


Anzahl Fonds in
Globaler Kategorie

3.038

Nachhaltige
Geldanlage

Yes

Sustainability Score (Unternehmen) • Historisch ○ Aktuell ∴ Durchschnitt Globale Kategorie (historisch)



Sustainability Score (Staaten) ∴ Durchschnitt Globale Kategorie (historisch)



ESG Pfeiler (Unternehmen) (niedrigere Scores = geringeres Risiko)



3,62
Umwelt



5,54
Soziales



5,38
Governance



3,92
Nicht zugeordnet

<https://www.morningstar.de/de/funds/snapshot/snapshot.aspx?id=F000015233>



ISS ESG Fund Rating



Das ISS ESG Fund Rating bewertet die ökologische, soziale und governancebezogene (ESG) Performance eines Fonds innerhalb seiner Referenzgruppe mit 1 bis 5 Sternen. Fonds mit 4 oder 5 Sternen gehören zu den besten 30% in ihrer Referenzgruppe oder haben absolut gesehen eine starke Nachhaltigkeitsbewertung.

Quelle: <https://www.fondsweb.com/de/DE000A2PYP73>

MSCI ESG RATINGS



Quelle: <https://www.msci.com/esg-fund-ratings/funds/ecie-fair-future-fund-r/68605258>



Disclaimer Europäisches Transparenz-Logo: Das Europäische Transparenz-Logo für Nachhaltigkeitsfonds kennzeichnet, dass die Eberhardt Vermögensverwaltung GmbH sich verpflichtet, korrekt, angemessen und rechtzeitig Informationen zur Verfügung zu stellen, um Interessierten, insbesondere Kunden, die Möglichkeit zu geben, die Ansätze und Methoden der nachhaltigen Geldanlage des jeweiligen Fonds nachzuvollziehen. Ausführliche Informationen über die Europäischen Transparenzleitlinien finden Sie unter www.eurosif.org. Informationen über die Nachhaltige Anlagepolitik und ihre Umsetzung des ECie Fair Future Funds finden Sie unter: <https://e-cie.de/unsere-fondsloesung/>. Die Transparenzleitlinien werden gemanagt von Eurosif, einer unabhängigen Organisation.

Disclaimer FNG Siegel: Die QNG mbH ist verantwortlich für die Vergabe des FNG-Siegels. Die Produkte FNG-Nachhaltigkeitsprofil und Transparenzkodex sind Aktivitäten des Vereines und obliegen nicht der QNG mbH. Die Tätigkeit der QNG mbH, die in der Vergabe des FNG-Siegels besteht, ist Gegenstand dieses Disclaimers. <https://fng-siegel.org/disclaimer/>

ESG-Bewertung des Portfolios unabhängiger Research Institute

Datum	ISS ESG Rating	MSCI Rating	Morningstar Rating	ISS ESG Fund Rating	E&Cie ESG Rating*
15.04.2020	B-	AA			A
01.05.2020	C+	AA			A
01.06.2020	C+	AA			A
01.07.2020	C+	AA			A
01.08.2020	C+	AA			A
01.09.2020	C+	AA			A
01.10.2020	B-	AA			A
01.11.2020	B-	AA			A
01.12.2020	B-	AA			A
01.01.2021	B-	AA			A
01.02.2021	B-	AA			A
01.03.2021	B-	AA			A
01.04.2021	B-	AA			A
01.05.2021	B-	AA			A
21.05.2021	B-	AA			A
14.06.2021	B-	AA			A
15.07.2021	B-	AA			A

Legende

MSCI Rating	AAA	AA	A	BBB	BB	B	CCC	CC	C			
ISS ESG Rating	A+	A	A-	B+	B	B-	C+	C	C-	D+	D	D-
ECie ESG Rating	A+	A	A-	B+	B	B-	C+	C	C-	D+	D	D-

*Das E&Cie Rating setzt sich zusammen aus den ESG Ratings folgender unabhängiger Research Institute (gleichgewichtet): MSCI Portfolio Rating, ISS ESG Portfoliorating, Morningstar Fundrating, ISS ESG Fundrating

ESG-Bewertung des Portfolios unabhängiger Research Institute

Datum	ISS ESG Rating	MSCI Rating	Morningstar Rating	ISS ESG Fund Rating	E&Cie ESG Rating*
18.08.2021	B	AAA			A
07.10.2021	B-	AA			A
22.11.2021	B-	AA			A
17.12.2021	B-	AAA			A
14.01.2022	B-	AAA			A
16.02.2022	B	AAA			A
24.02.2022	B	AAA			A-
24.03.2022	B	AAA			A-
11.05.2022	B-	AAA			A

Legende

MSCI Rating	AAA	AA	A	BBB	BB	B	CCC	CC	C			
ISS ESG Rating	A+	A	A-	B+	B	B-	C+	C	C-	D+	D	D-
ECie ESG Rating	A+	A	A-	B+	B	B-	C+	C	C-	D+	D	D-

*Das E&Cie Rating setzt sich zusammen aus den ESG Ratings folgender unabhängiger Research Institute (gleichgewichtet): MSCI Portfolio Rating, ISS ESG Portfoliorating, Morningstar Fundrating, ISS ESG Fundrating

Benchmark

ECie Fair Future Fund im Vergleich mit MSCI World und MSCI World SRI hinsichtlich verschiedener nachhaltiger Kennzahlen*

ECie Fair Future Fund zum 11.05.2022

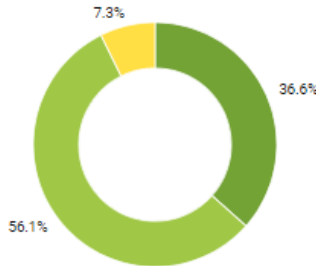
ESG Performance Score

Ø 62.2



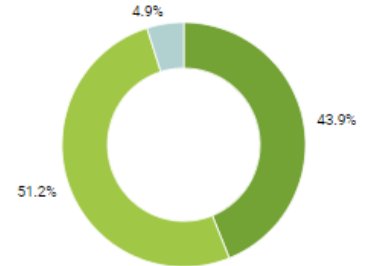
Carbon Risk Rating

Ø 70.3



SDG Solutions Score

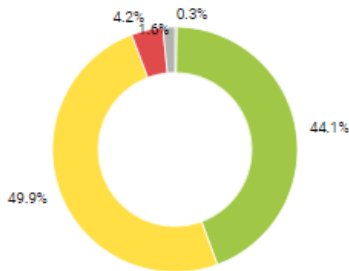
Ø 5.3



MSCI World SRI

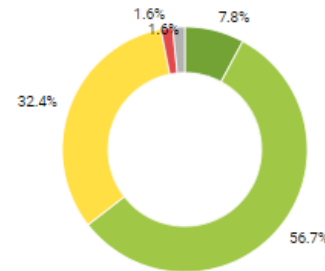
ESG Performance Score

Ø 46.7



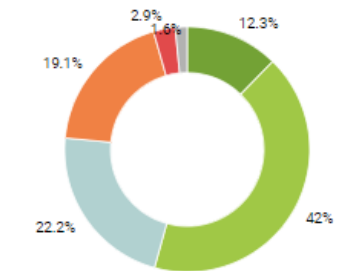
Carbon Risk Rating

Ø 54.9



SDG Solutions Score

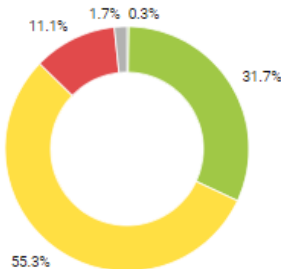
Ø 1.3



MSCI World

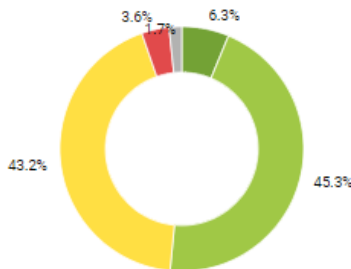
ESG Performance Score

Ø 42.1



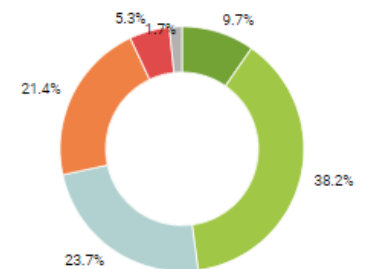
Carbon Risk Rating

Ø 51.0



SDG Solutions Score

Ø 0.6



■ Excellent 75 – 100
■ Good 50 – 74.9
■ Medium 25 – 49.9
■ Poor 0 – 24.9
■ Not Covered

■ Climate Leader 75 – 100
■ Climate Outperformer 50 – 74
■ Climate Medium Performer 25 – 49
■ Climate Laggard 0 – 24
■ Not Covered

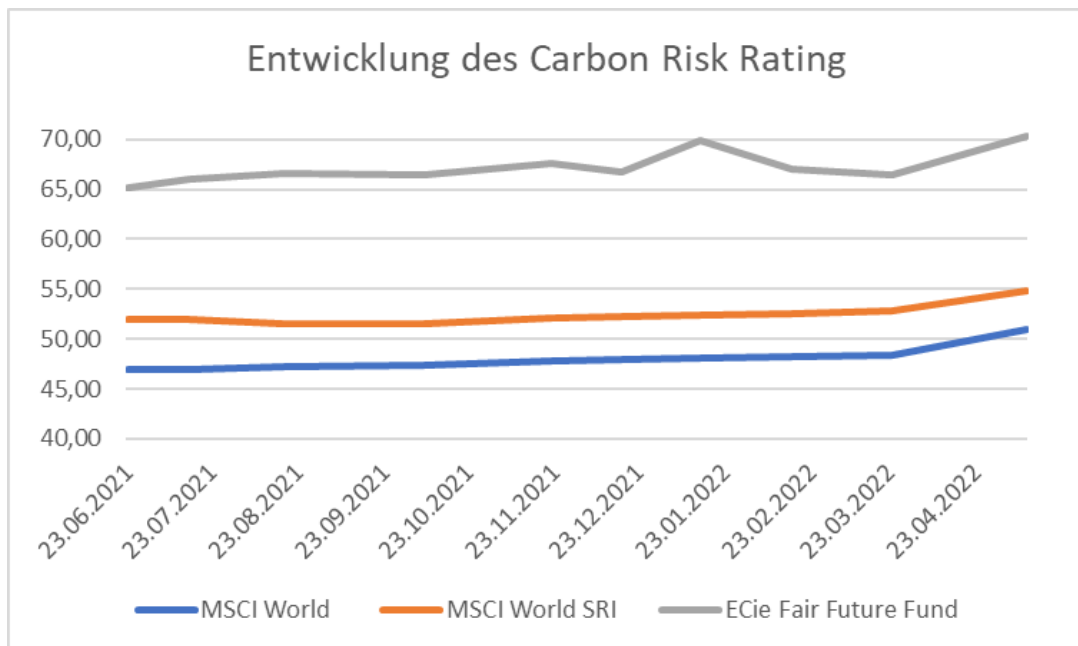
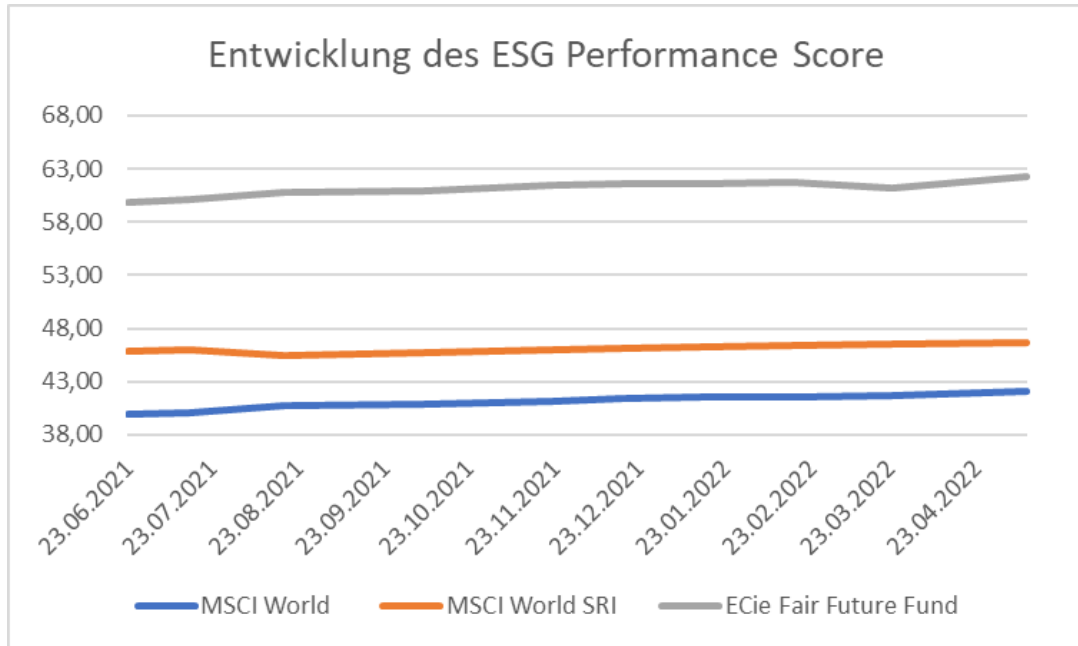
■ Significant Contribution 5.1 – 10.0
■ Limited Contribution 0.2 – 5.0
■ No Net Impact -0.1 – 0.1
■ Limited Obstruction -5.0 – -0.2
■ Significant Obstruction -10 – -5.1
■ Not Covered

* Die detaillierte Definition der genannten Kennzahlen entnehmen Sie bitte dem folgenden Link
<https://www.issgovernance.com/esg/methodology-information/#1614783853074-1ef10df0-c360>



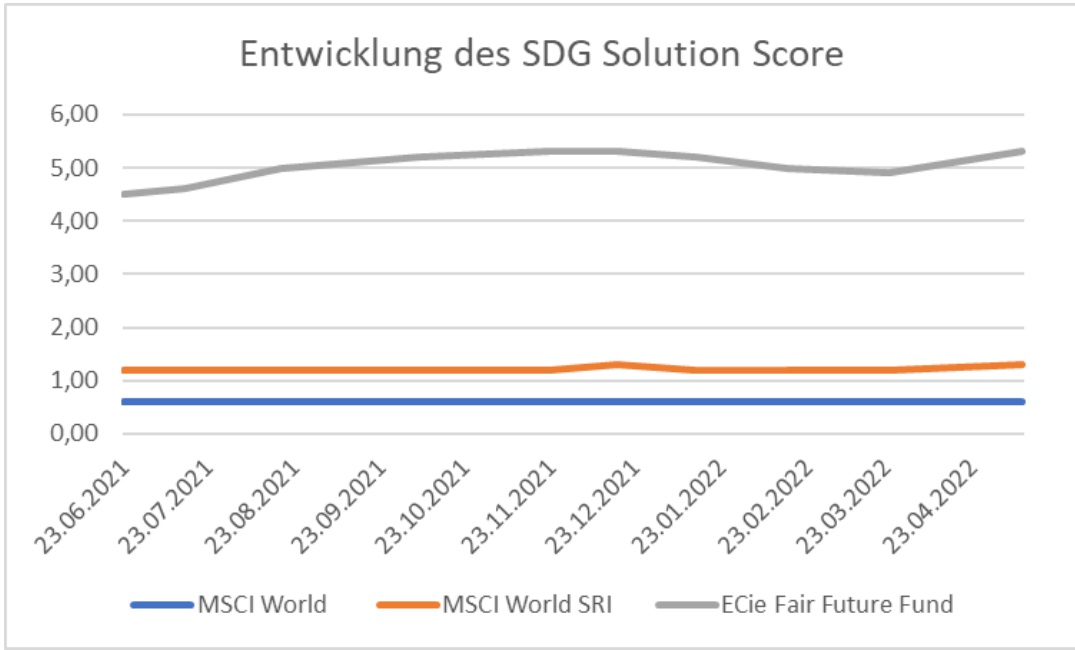
Benchmark Entwicklung

ECie Fair Future Fund im Vergleich mit MSCI World und MSCI World SRI hinsichtlich verschiedener nachhaltiger Kennzahlen*



Benchmark Entwicklung

ECie Fair Future Fund im Vergleich mit MSCI World und MSCI World SRI hinsichtlich verschiedener nachhaltiger Kennzahlen*



ESG-Bewertung des Portfolios unabhängiger Research Institute

Übersicht ESG-Rating* E&Cie Einzeltitel

Name	ISIN	ECie ESG Rating*
Taiwan Semiconduct.Manufact.Co Reg.Shs (Spons.ADRs) 5/TA 10	US8740391003	A-
Unibail-Rodamco-Westfield SE EO-Medium-Term Nts 2020(20/31)	FR0014000UD6	A-
Sims Ltd. Reg. Deferred Shares o.N.	AU000000SGM7	A-
First Solar Inc. Registered Shares DL -,001	US3364331070	A-
ValÃ©o S.A. EO-Med.-Term Nts 2016(16/26)	FR0013139482	B+
ASML Holding N.V. Aandelen op naam EO -,09	NL0010273215	B+
Sonova Holding AG Namens-Aktien SF 0,05	CH0012549785	B+
EDP RenovÃ¡veis S.A. Acciones Port. EO 5	ES0127797019	B+
JCDecaux S.A. EO-Bonds 2020(20/28)	FR0013509643	B+
Wienerberger AG EO-Schuldv. 2020(20/25)	AT0000A2GLA0	B+
Hannon Armstr.Sust.Inf.Cap.Inc Registered Shares DL -,01	US41068X1000	B+
Legal & General Group PLC Registered Shares LS -,025	GB0005603997	B+
Owens Corning [New] Registered Shares DL -,01	US6907421019	B+
Geberit AG Nam.-Akt. (Dispost.) SF -,10	CH0030170408	B+
Steelcase Inc. Registered Shares Class A o.N.	US8581552036	B+
SKF AB EO-Notes 2021(21/31)	XS2297204815	B+
Castellum AB EO-FLR Notes 2021(21/26)	XS2380124227	B+
UmweltBank AG Inhaber-Aktien o.N.	DE0005570808	B+
Nordex SE Senior Notes v.18(18/23)Reg.S	XS1713474168	B+
bioMerieux Actions au Porteur (P.S.) o.N.	FR0013280286	B+
SIG Combibloc Services AG Namens-Aktien o.N.	CH0435377954	B+
Icade Sante SAS EO-Obl. 2020(20/30)	FR0013535150	B+
Infineon Technologies AG Namens-Aktien o.N.	DE0006231004	B+
Infineon Technologies AG Medium Term Notes v.20(20/32)	XS2194192527	B+
American Water Works Co. Inc. Registered Shares DL -,01	US0304201033	B
ENCAVIS AG Inhaber-Aktien o.N.	DE0006095003	B
Edwards Lifesciences Corp. Registered Shares DL 1	US28176E1082	B
MÃ¼nchener RÃ¼ckvers.-Ges. AG vink.Namens-Aktien o.N.	DE0008430026	B
MÃ¼nchener RÃ¼ckvers.-Ges. AG FLR-Nachr.-Anl. v.20(30/41)	XS2221845683	B
MÃ¼nchener RÃ¼ckvers.-Ges. AG FLR-Nachr.-Anl. v.21(31/42)	XS2381261424	B
Vossloh AG Sub.-FLR-Nts.v.21(26/unb.)	DE000A3H2VA6	B
Equinix Inc. EO-Notes 2021(21/33)	XS2304340693	B
DaVita Inc. Registered Shares DL -,001	US23918K1088	B
Fielmann AG Inhaber-Aktien o.N.	DE0005772206	B
blueplanet Investments AG Wandelschuldv.v.21(26)	DE000A3H3F75	B
Bonduelle S.A. Actions Port. EO 7	FR0000063935	B
Anthem Inc. Registered Shares DL -,01	US0367521038	B
AT&S Austria Techn.&Systemt.AG EO-FLR Notes 2022(22/Und.)	XS2432941693	B-
Greencoat U.K. Wind PLC Registered Shares LS -,01	GB00B8SC6K54	B-
Siemens Healthineers AG Namens-Aktien o.N.	DE000SHL1006	B-
STO SE & Co. KGAA Inhaber-Vorzugsakt. o.St.o.N.	DE0007274136	C+

*Das Rating setzt sich zusammen aus den ESG Ratings folgender unabhängiger Research Institute (gleichgewichtet): MSCI, ISS ESG

