

Nachhaltigkeits Reporting

ECie Fair Future Fund R (DE000A2PYP73)

Fondsbewertung unabhängiger Research Institute



Sustainability Rating



Beitrag zum
Nachhaltigkeitsscore
(Unternehmen)

100 %

Beitrag zum
Nachhaltigkeitsscore
(Staaten)

0 %


Anzahl Fonds in
Globaler Kategorie

2.941

Nachhaltige
Geldanlage

Yes

Sustainability Score (Unternehmen) • Historisch ○ Aktuell ∷ Durchschnitt Globale Kategorie (historisch)



Sustainability Score (Staaten) ∷ Durchschnitt Globale Kategorie (historisch)



ESG Pfeiler (Unternehmen) (niedrigere Scores = geringeres Risiko)



3,26
Umwelt



5,68
Soziales



5,32
Governance



3,81
Nicht zugeordnet

<https://www.morningstar.de/de/funds/snapshot/snapshot.aspx?id=F000015223>

ISS ESG

ISS ESG Fund Rating



Das ISS ESG Fund Rating bewertet die ökologische, soziale und governancebezogene (ESG) Performance eines Fonds innerhalb seiner Referenzgruppe mit 1 bis 5 Sternen. Fonds mit 4 oder 5 Sternen gehören zu den besten 30% in ihrer Referenzgruppe oder haben absolut gesehen eine starke Nachhaltigkeitsbewertung.

Quelle: <https://www.fondsweb.com/de/DE000A2PYP73>

MSCI ESG RATINGS



Quelle: <https://www.msci.com/esg-fund-ratings/funds/ecie-fair-future-fund-r/68605258>



ESG-Bewertung des Portfolios unabhängiger Research Institute













Datum	ISS ESG Rating	MSCI Rating	Morningstar Rating	ISS ESG Fund Rating	E&Cie ESG Rating*
15.04.2020	B-	AA			A
01.05.2020	C+	AA			A
01.06.2020	C+	AA			A
01.07.2020	C+	AA			A
01.08.2020	C+	AA			A
01.09.2020	C+	AA			A
01.10.2020	B-	AA			A
01.11.2020	B-	AA			A
01.12.2020	B-	AA			A
01.01.2021	B-	AA			A
01.02.2021	B-	AA			A
01.03.2021	B-	AA			A
01.04.2021	B-	AA			A
01.05.2021	B-	AA			A
21.05.2021	B-	AA			A
14.06.2021	B-	AA			A
15.07.2021	B-	AA			A

Legende

MSCI Rating	AAA	AA	A	BBB	BB	B	CCC	CC	C			
ISS ESG Rating	A+	A	A-	B+	B	B-	C+	C	C-	D+	D	D-
ECie ESG Rating	A+	A	A-	B+	B	B-	C+	C	C-	D+	D	D-

*Das E&Cie Rating setzt sich zusammen aus den ESG Ratings folgender unabhängiger Research Institute (gleichgewichtet): MSCI Portfolio Rating, ISS ESG Portfoliorating, Morningstar Fundrating, ISS ESG Fundrating

ESG-Bewertung des Portfolios unabhängiger Research Institute

Datum	ISS ESG Rating	MSCI Rating	Morningstar Rating	ISS ESG Fund Rating	E&Cie ESG Rating*
18.08.2021	B	AAA			A
07.10.2021	B-	AA			A
22.11.2021	B-	AA			A
17.12.2021	B-	AAA			A
14.01.2022	B-	AAA			A
16.02.2022	B	AAA			A

Legende

MSCI Rating	AAA	AA	A	BBB	BB	B	CCC	CC	C			
ISS ESG Rating	A+	A	A-	B+	B	B-	C+	C	C-	D+	D	D-
ECie ESG Rating	A+	A	A-	B+	B	B-	C+	C	C-	D+	D	D-



*Das E&Cie Rating setzt sich zusammen aus den ESG Ratings folgender unabhängiger Research Institute (gleichgewichtet): MSCI Portfolio Rating, ISS ESG Portfoliorating, Morningstar Fundrating, ISS ESG Fundrating



Benchmark

ECie Fair Future Fund im Vergleich mit MSCI World und MSCI World SRI hinsichtlich verschiedener nachhaltiger Kennzahlen*

ECie Fair Future Fund zum 16.02.2022

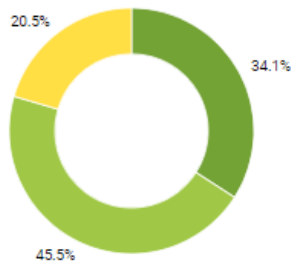
ESG Performance Score

Ø 61.7



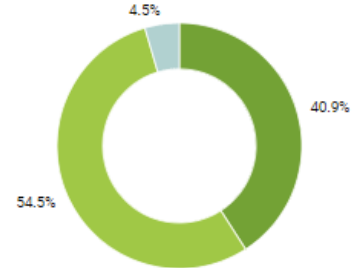
Carbon Risk Rating

Ø 67.1



SDG Solutions Score

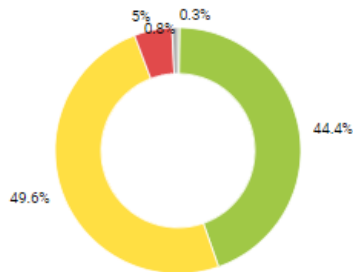
Ø 5.0



MSCI World SRI

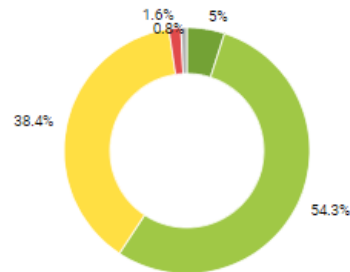
ESG Performance Score

Ø 46.4



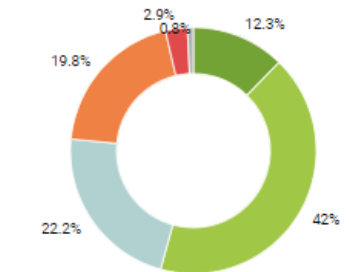
Carbon Risk Rating

Ø 52.6



SDG Solutions Score

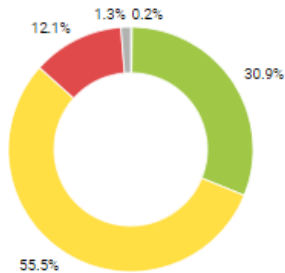
Ø 1.2



MSCI World

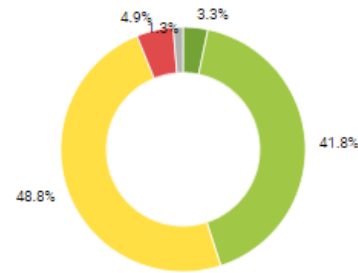
ESG Performance Score

Ø 41.6



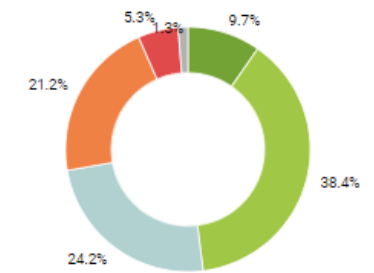
Carbon Risk Rating

Ø 48.2



SDG Solutions Score

Ø 0.6



■ Excellent 75 – 100
■ Good 50 – 74.9
■ Medium 25 – 49.9
■ Poor 0 – 24.9
■ Not Covered

■ Climate Leader 75 – 100
■ Climate Outperformer 50 – 74
■ Climate Medium Performer 25 – 49
■ Climate Laggard 0 – 24
■ Not Covered

■ Significant Contribution 5.1 – 10.0
■ Limited Contribution 0.2 – 5.0
■ No Net Impact -0.1 – 0.1
■ Limited Obstruction -5.0 – -0.2
■ Significant Obstruction -10 – -5.1
■ Not Covered

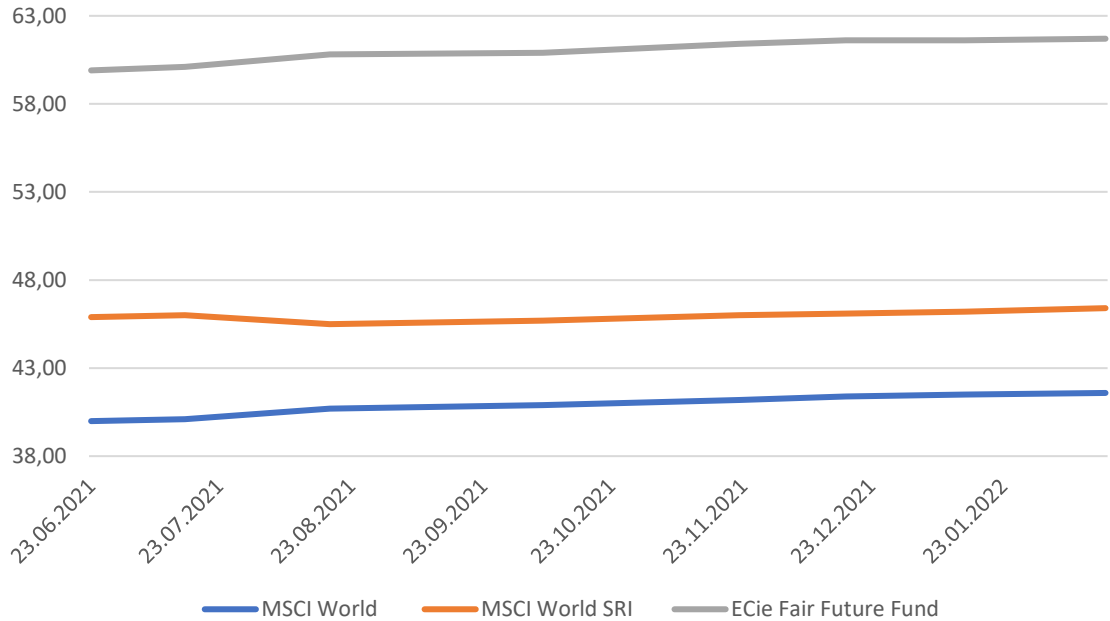
* Die detaillierte Definition der genannten Kennzahlen entnehmen Sie bitte dem folgenden Link
<https://www.issgovernance.com/esg/methodology-information/#1614783853074-1ef10df0-c360>



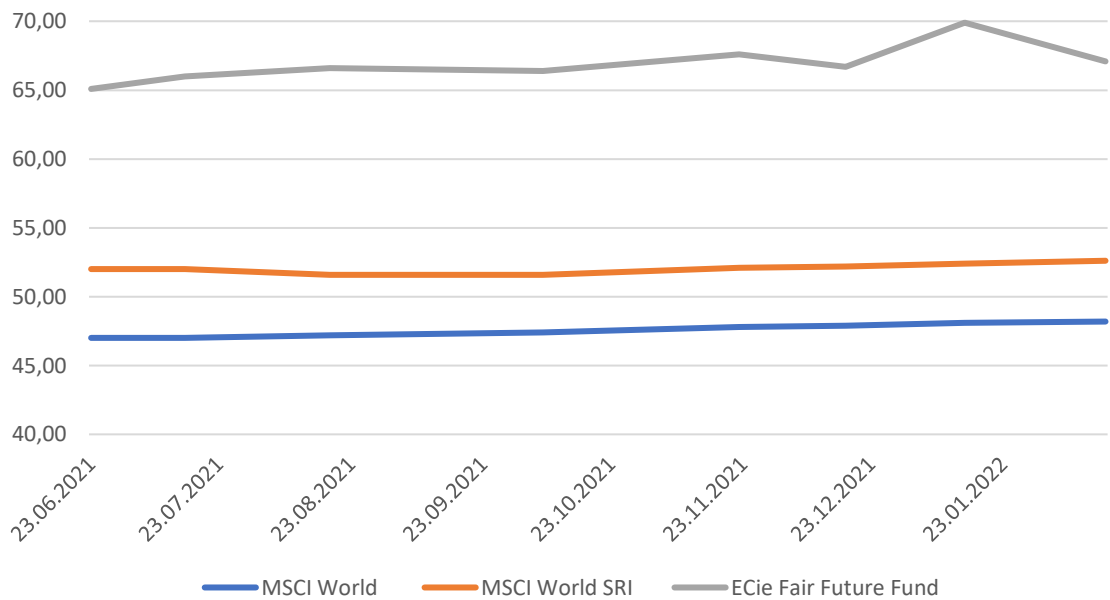
Benchmark Entwicklung

ECie Fair Future Fund im Vergleich mit MSCI World und MSCI World SRI hinsichtlich verschiedener nachhaltiger Kennzahlen*

Entwicklung des ESG Performance



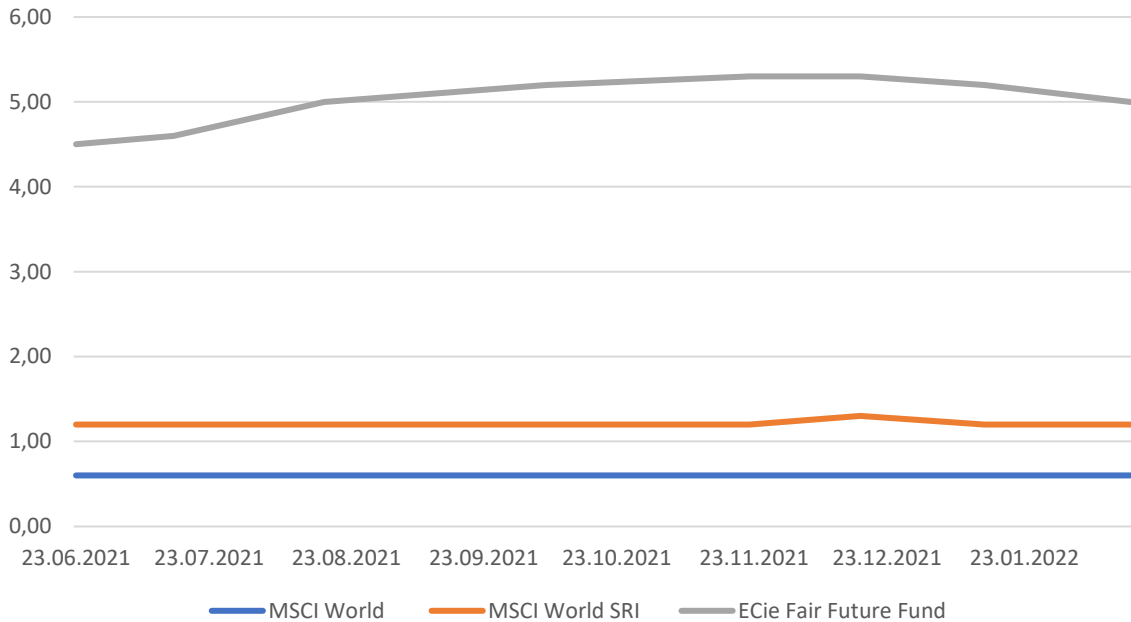
Entwicklung des Carbon Risk Rating



Benchmark Entwicklung

ECie Fair Future Fund im Vergleich mit MSCI World und MSCI World SRI hinsichtlich verschiedener nachhaltiger Kennzahlen*

Entwicklung des SDG Solution Score



ESG-Bewertung des Portfolios unabhängiger Research Institute

Übersicht ESG-Rating* E&Cie Einzeltitel

Name	ISIN	ECie ESG Rating*
Scatec Solar ASA Navne-Aksjer NK -,02	NO0010715139	A
Taiwan Semiconduct.Manufact.Co Reg.Shs (Spons.ADRs) 5/TA 10	US8740391003	A-
Unibail-Rodamco-Westfield SE EO-Medium-Term Nts 2020(20/31)	FR0014000UD6	A-
Sims Ltd. Reg. Deferred Shares o.N.	AU000000SGM7	A-
First Solar Inc. Registered Shares DL -,001	US3364331070	B+
ValÃ©o S.A. EO-Med.-Term Nts 2016(16/26)	FR0013139482	B+
JCDecaux S.A. EO-Bonds 2020(20/28)	FR0013509643	B+
ASML Holding N.V. Aandelen op naam EO -,09	NL0010273215	B+
Sonova Holding AG Namens-Aktien SF 0,05	CH0012549785	B+
EDP RenovÃ¡veis S.A. Acciones Port. EO 5	ES0127797019	B+
Wienerberger AG EO-Schuldv. 2020(20/25)	AT0000A2GLA0	B+
ENCAVIS AG Inhaber-Aktien o.N.	DE0006095003	B+
Hannon Armstr.Sust.Inf.Cap.Inc Registered Shares DL -,01	US41068X1000	B+
Owens Corning [New] Registered Shares DL -,01	US6907421019	B+
SKF AB EO-Notes 2021(21/31)	XS2297204815	B+
Geberit AG Nam.-Akt. (Dispost.) SF -,10	CH0030170408	B+
Steelcase Inc. Registered Shares Class A o.N.	US8581552036	B+
Nordex SE Senior Notes v.18(18/23)Reg.S	XS1713474168	B+
UmweltBank AG Inhaber-Aktien o.N.	DE0005570808	B+
SIG Combibloc Services AG Namens-Aktien o.N.	CH0435377954	B+
bioMerieux Actions au Porteur (P.S.) o.N.	FR0013280286	B+
Icade Sante SAS EO-Obl. 2020(20/30)	FR0013535150	B+
Infineon Technologies AG Medium Term Notes v.20(20/32)	XS2194192527	B
VMware Inc. Regist. Shares Class A DL -,01	US9285634021	B
Edwards Lifesciences Corp. Registered Shares DL 1	US28176E1082	B
JM AB Namn-Aktier o.N.	SE0000806994	B
Münchener Rückvers.-Ges. AG vink.Namens-Aktien o.N.	DE0008430026	B
Münchener Rückvers.-Ges. AG FLR-Nachr.-Anl. v.20(30/41)	XS2221845683	B
Münchener Rückvers.-Ges. AG FLR-Nachr.-Anl. v.21(31/42)	XS2381261424	B
Wolters Kluwer N.V. EO-Notes 2020(20/30)	XS2198580271	B
Legal & General Group PLC Registered Shares LS -,025	GB0005603997	B
Castellum AB EO-FLR Notes 2021(21/Und.)	XS2380124227	B
Vossloh AG Sub.-FLR-Nts.v.21(26/unb.)	DE000A3H2VA6	B
Equinix Inc. EO-Notes 2021(21/33)	XS2304340693	B
blueplanet Investments AG Wandelschuldv.v.21(26)	DE000A3H3F75	B
Anthem Inc. Registered Shares DL -,01	US0367521038	B
DaVita Inc. Registered Shares DL -,001	US23918K1088	B
Bonduelle S.A. Actions Port. EO 7	FR0000063935	B
American Water Works Co. Inc. Registered Shares DL -,01	US0304201033	B-
Regeneron Pharmaceuticals Inc. Registered Shares DL -,001	US75886F1075	B-
Siemens Healthineers AG Namens-Aktien o.N.	DE000SHL1006	B-
STO SE & Co. KGAA Inhaber-Vorzugsakt. o.St.o.N.	DE0007274136	C+
Fiemann AG Inhaber-Aktien o.N.	DE0005772206	C+

*Das Rating setzt sich zusammen aus den ESG Ratings folgender unabhängiger Research Institute (gleichgewichtet): MSCI, ISS ESG

